



FUNDACION NIÑOS EDUCADOS
NIT 900.259.298-5
ESTADO DE SITUACIÓN FINANCIERA INDIVIDUAL
Por los Años terminados al 31 de Diciembre de 2017 y 2016
(Cifras expresadas en pesos colombianos)

		<u>2017</u>	<u>2016</u>			<u>2017</u>	<u>2016</u>
ACTIVO				PASIVO Y PATRIMONIO			
ACTIVO CORRIENTE				PASIVO CORRIENTE			
Efectivo y equivalentes de efectivo	4	\$ 446.947.227	\$ 415.713.482	Cuentas comerciales por pagar y otras c x p	8	\$ 24.600.543	\$ 29.030.429
Instrumentos financieros	5	1.701.701.244	1.666.395.984	Otras cuentas comerciales por pagar	9	3.298.003	2.464.035
Cuentas comerciales por cobrar y otras c x c	6	23.194.652	13.051.106	Impuesto, gravámenes y tasas	10	1.019.043	162.000
				Beneficios a los empleados	11	13.601.024	7.949.237
TOTAL ACTIVO CORRIENTE		<u>2.171.843.124</u>	<u>2.095.160.572</u>	TOTAL PASIVO CORRIENTE		<u>42.518.613</u>	<u>39.605.701</u>
ACTIVO NO CORRIENTE				PASIVO NO CORRIENTE			
Propiedad, planta y equipo	7	2.340.119.602	2.361.148.428	Pasivos estimados y provisiones		0	50.000.000
				Anticipos y avances recibidos		0	193.821
TOTAL ACTIVO NO CORRIENTE		<u>2.340.119.602</u>	<u>2.361.148.428</u>	TOTAL PASIVO NO CORRIENTE		<u>0</u>	<u>50.193.821</u>
TOTAL ACTIVO		<u>\$ 4.511.962.726</u>	<u>\$ 4.456.309.001</u>	TOTAL PASIVO		<u>\$ 42.518.613</u>	<u>\$ 89.799.522</u>
				PATRIMONIO			
				Capital asignado		10.000.000	10.000.000
				Asignaciones permanentes	12	3.237.305.166	3.091.677.965
				Excedente (Déficit) del ejercicio		102.934.634	145.627.201
				Excedente por convergencia		1.119.204.312	1.119.204.312
				TOTAL PATRIMONIO		<u>\$ 4.469.444.113</u>	<u>\$ 4.366.509.479</u>
				TOTAL PASIVO Y PATRIMONIO		<u>\$ 4.511.962.726</u>	<u>\$ 4.456.309.001</u>

Las notas que se acompañan forman parte integral de los estados financieros


Hilda Marcela Beltrán Guzmán
Representante Legal



Diego Mauricio Cárdenas Castellanos
Contador Público
T.P. No. 79.683 - T


José Omar Valencia Buitrago
Revisor Fiscal
T.P. No. 610 - T


FUNDACIÓN NIÑOS EDUCADOS
NIT 900.259.298-5
ESTADO DE RESULTADO INTEGRAL
Por los Años terminados al 31 de Diciembre de 2017 y 2016
(Cifras expresadas en pesos colombianos)

	Notas	2017	2016
INGRESOS OPERACIONALES			
Donaciones		\$ 697.786.781	\$ 706.619.962
Total Ingresos Operacionales	13	697.786.781	706.619.962
GASTOS OPERACIONALES			
De personal		157.887.239	148.127.369
Honorarios		38.344.100	49.361.200
Impuestos		32.694.930	24.052.260
Arrendamientos		-	3.500.000
Seguros		1.177.795	144.721
Servicios		452.558.318	377.403.880
Gastos legales		1.519.000	1.381.000
Adecuación e instalación		7.994.127	1.286.166
Depreciación		21.271.737	21.580.525
Amortización		-	1.335.816
Diversos		61.233.102	63.690.985
Total Gastos Operacionales	14	774.680.348	691.863.922
RESULTADO DE LA OPERACIÓN		-\$ 76.893.567	\$ 14.756.040
INGRESOS NO OPERACIONALES			
Financieros	15	186.186.819	138.171.624
Reintegro de costos y gastos		126.741.896	137.947.284
Otros		59.424.135	60.000
		20.788	164.340
GASTOS NO OPERACIONALES			
Financieros	16	6.358.618	7.300.463
Gastos extraordinarios		6.323.864	4.566.949
		34.754	2.733.514
EXCEDENTE ANTES DE IMPUESTOS		102.934.634	145.627.201
Impuesto Sobre la Renta		-	-
EXCEDENTE (DÉFICIT) NETO		\$ 102.934.634	\$ 145.627.201

Las notas que se acompañan forman parte integral de los estados financieros


Hilda Marcela Beltrán Guzmán
Representante Legal


Diego Mauricio Cárdenas Castellanos
Contador Público
T.P. No. 79.683 - T



José Omar Valencia Buitrago
Revisor Fiscal
T.P. No. 610 - T

FUNDACIÓN NIÑOS EDUCADOS
NIT 900.259.298-5
ESTADOS DE CAMBIOS EN EL FONDO SOCIAL
 Por los años terminados al 31 de diciembre de 2017 y 2016
 (Cifras en pesos colombianos)

Concepto	Fondo Social	Excedente o Déficit del Ejercicio	Asignaciones Permanentes	Excedente por Convergencia	Total Patrimonio
Saldo a Diciembre 31 de 2015	\$ 10.000.000	\$ 175.514.694	\$ 2.916.163.271	\$ 1.119.204.312	\$ 4.220.882.278
Aumento Fondo Social	-	-	-	-	-
Traslado de excedente	-	(175.514.694)	175.514.694	-	-
Excedente o Déficit del ejercicio	-	145.627.201	-	-	145.627.201
Saldo al 31 Diciembre de 2016	\$ 10.000.000	\$ 145.627.201	\$ 3.091.677.965	\$ 1.119.204.312	\$ 4.366.509.479
Aumento Fondo Social	-	-	-	-	-
Traslado de excedente	-	(145.627.201)	145.627.201	-	-
Excedente o Déficit del ejercicio	-	102.934.634	-	-	102.934.634
Saldo al 31 Diciembre de 2017	\$ 10.000.000	\$ 102.934.634	\$ 3.237.305.166	\$ 1.119.204.312	\$ 4.469.444.113


 Hilda Marcela Beltrán Guzmán
 Representante Legal



 Diego Mauricio Cárdenas Castellanos
 Contador Público
 T.P. / No. 79.683 - T



 José Omar Valencia Buitrago
 Revisor Fiscal
 T.P. No. 610 - T

FUNDACIÓN NIÑOS EDUCADOS
NIT 900.259.298-5
ESTADO DE FLUJO DE EFECTIVO
Año Terminado a Diciembre 31 de 2017 y 2016
(Cifras en pesos colombianos)

	<u>2017</u>	<u>2016</u>
Flujos de efectivo de las actividades de operación:		
Excedente del Período	102.934.634	145.627.201
Depreciación de propiedades, equipo e intangibles	21.271.737	21.580.525
Recuperación provisión	(50.000.000)	-
Cargos que no implican utilización de fondos	\$ 74.206.371	\$ 167.207.726
Cambios en activos y pasivos operacionales :		
(Incremento) disminución en cuentas comerciales por cobrar	(10.143.546)	(4.564.744)
(Incremento) disminución en instrumentos financieros	(35.305.260)	202.712.224
Incremento (disminución) cuentas comerciales por pagar	(4.429.886)	(11.329.733)
Incremento (disminución) otras cuentas por pagar	833.968	126.708
Incremento (disminución) impuestos gravámenes y tasas	857.043	38.000
Incremento (disminución) beneficios a empleados	5.651.787	754.961
Incremento (disminución) de anticipos recibidos	(193.821)	-
Efectivo neto provisto por las actividades de operación	-\$ 42.729.715	\$ 187.737.416
Flujos de efectivo de las actividades de inversión:		
Venta (Compra) de Propiedad Planta y equipo	(242.910)	(483.604)
Efectivo neto usado en las actividades de inversión	-\$ 242.910	-\$ 483.604
Flujos de efectivo de las actividades de financiación:		
Efectivo provisto en actividades de financiamiento	-	-
Aumento (Disminución) neta en el efectivo	31.233.746	354.461.538
Efectivo al comienzo del año	415.713.482	61.251.944
Efectivo al final del año	\$ 446.947.227	\$ 415.713.482


Hilda Marcela Beltrán Guzmán
Representante Legal


Diego Mauricio Cárdenas Castellanos
Contador Público
T.P. No/ 79.683 - T


José Omar Valencia Buitrago
Revisor Fiscal
T.P. No. 610 - T