



**FUNDACION NIÑOS EDUCADOS**  
**NIT 900.259.298-5**  
**ESTADO DE SITUACIÓN FINANCIERA INDIVIDUAL**  
**Por los Años terminados al 31 de Diciembre de 2017 y 2016**  
(Cifras expresadas en pesos colombianos)

		<u>2017</u>	<u>2016</u>			<u>2017</u>	<u>2016</u>
<b>ACTIVO</b>				<b>PASIVO Y PATRIMONIO</b>			
<b>ACTIVO CORRIENTE</b>				<b>PASIVO CORRIENTE</b>			
Efectivo y equivalentes de efectivo	4	\$ 446.947.227	\$ 415.713.482	Cuentas comerciales por pagar y otras c x p	8	\$ 24.600.543	\$ 29.030.429
Instrumentos financieros	5	1.701.701.244	1.666.395.984	Otras cuentas comerciales por pagar	9	3.298.003	2.464.035
Cuentas comerciales por cobrar y otras c x c	6	23.194.652	13.051.106	Impuesto, gravámenes y tasas	10	1.019.043	162.000
				Beneficios a los empleados	11	13.601.024	7.949.237
<b>TOTAL ACTIVO CORRIENTE</b>		<u>2.171.843.124</u>	<u>2.095.160.572</u>	<b>TOTAL PASIVO CORRIENTE</b>		<u>42.518.613</u>	<u>39.605.701</u>
<b>ACTIVO NO CORRIENTE</b>				<b>PASIVO NO CORRIENTE</b>			
Propiedad, planta y equipo	7	2.340.119.602	2.361.148.428	Pasivos estimados y provisiones		0	50.000.000
				Anticipos y avances recibidos		0	193.821
<b>TOTAL ACTIVO NO CORRIENTE</b>		<u>2.340.119.602</u>	<u>2.361.148.428</u>	<b>TOTAL PASIVO NO CORRIENTE</b>		<u>0</u>	<u>50.193.821</u>
<b>TOTAL ACTIVO</b>		<u>\$ 4.511.962.726</u>	<u>\$ 4.456.309.001</u>	<b>TOTAL PASIVO</b>		<u>\$ 42.518.613</u>	<u>\$ 89.799.522</u>
				<b>PATRIMONIO</b>			
				Capital asignado		10.000.000	10.000.000
				Asignaciones permanentes	12	3.237.305.166	3.091.677.965
				Excedente (Déficit) del ejercicio		102.934.634	145.627.201
				Excedente por convergencia		1.119.204.312	1.119.204.312
				<b>TOTAL PATRIMONIO</b>		<u>\$ 4.469.444.113</u>	<u>\$ 4.366.509.479</u>
				<b>TOTAL PASIVO Y PATRIMONIO</b>		<u>\$ 4.511.962.726</u>	<u>\$ 4.456.309.001</u>

Las notas que se acompañan forman parte integral de los estados financieros

  
**Hilda Marcela Beltrán Guzmán**  
Representante Legal


  
**Diego Mauricio Cárdenas Castellanos**  
Contador Público  
T.P. No. 79.683 - T

  
**José Omar Valencia Buitrago**  
Revisor Fiscal  
T.P. No. 610 - T


**FUNDACIÓN NIÑOS EDUCADOS**  
**NIT 900.259.298-5**  
**ESTADO DE RESULTADO INTEGRAL**  
**Por los Años terminados al 31 de Diciembre de 2017 y 2016**  
**(Cifras expresadas en pesos colombianos)**

	Notas	2017	2016
<b>INGRESOS OPERACIONALES</b>			
Donaciones		\$ 697.786.781	\$ 706.619.962
<b>Total Ingresos Operacionales</b>	<b>13</b>	<b>697.786.781</b>	<b>706.619.962</b>
<b>GASTOS OPERACIONALES</b>			
De personal		157.887.239	148.127.369
Honorarios		38.344.100	49.361.200
Impuestos		32.694.930	24.052.260
Arrendamientos		-	3.500.000
Seguros		1.177.795	144.721
Servicios		452.558.318	377.403.880
Gastos legales		1.519.000	1.381.000
Adecuación e instalación		7.994.127	1.286.166
Depreciación		21.271.737	21.580.525
Amortización		-	1.335.816
Diversos		61.233.102	63.690.985
<b>Total Gastos Operacionales</b>	<b>14</b>	<b>774.680.348</b>	<b>691.863.922</b>
<b>RESULTADO DE LA OPERACIÓN</b>		<b>-\$ 76.893.567</b>	<b>\$ 14.756.040</b>
<b>INGRESOS NO OPERACIONALES</b>			
Financieros	15	186.186.819	138.171.624
Reintegro de costos y gastos		126.741.896	137.947.284
Otros		59.424.135	60.000
		20.788	164.340
<b>GASTOS NO OPERACIONALES</b>			
Financieros	16	6.358.618	7.300.463
Gastos extraordinarios		6.323.864	4.566.949
		34.754	2.733.514
<b>EXCEDENTE ANTES DE IMPUESTOS</b>		<b>102.934.634</b>	<b>145.627.201</b>
Impuesto Sobre la Renta		-	-
<b>EXCEDENTE (DÉFICIT) NETO</b>		<b>\$ 102.934.634</b>	<b>\$ 145.627.201</b>

Las notas que se acompañan forman parte integral de los estados financieros

  
Hilda Marcela Beltrán Guzmán  
Representante Legal

  
Diego Mauricio Cárdenas Castellanos  
Contador Público  
T.P. No. 79.683 - T


  
José Omar Valencia Buitrago  
Revisor Fiscal  
T.P. No. 610 - T

**FUNDACIÓN NIÑOS EDUCADOS**  
**NIT 900.259.298-5**  
**ESTADOS DE CAMBIOS EN EL FONDO SOCIAL**  
 Por los años terminados al 31 de diciembre de 2017 y 2016  
 (Cifras en pesos colombianos)

Concepto	Fondo Social	Excedente o Déficit del Ejercicio	Asignaciones Permanentes	Excedente por Convergencia	Total Patrimonio
Saldo a Diciembre 31 de 2015	\$ 10.000.000	\$ 175.514.694	\$ 2.916.163.271	\$ 1.119.204.312	\$ 4.220.882.278
Aumento Fondo Social	-	-	-	-	-
Traslado de excedente	-	(175.514.694)	175.514.694	-	-
Excedente o Déficit del ejercicio	-	145.627.201	-	-	145.627.201
<b>Saldo al 31 Diciembre de 2016</b>	<b>\$ 10.000.000</b>	<b>\$ 145.627.201</b>	<b>\$ 3.091.677.965</b>	<b>\$ 1.119.204.312</b>	<b>\$ 4.366.509.479</b>
Aumento Fondo Social	-	-	-	-	-
Traslado de excedente	-	(145.627.201)	145.627.201	-	-
Excedente o Déficit del ejercicio	-	102.934.634	-	-	102.934.634
<b>Saldo al 31 Diciembre de 2017</b>	<b>\$ 10.000.000</b>	<b>\$ 102.934.634</b>	<b>\$ 3.237.305.166</b>	<b>\$ 1.119.204.312</b>	<b>\$ 4.469.444.113</b>


  
 Hilda Marcela Beltrán Guzmán  
 Representante Legal


  
 Diego Mauricio Cárdenas Castellanos  
 Contador Público  
 T.P. / No. 79.683 - T


  
 José Omar Valencia Buitrago  
 Revisor Fiscal  
 T.P. No. 610 - T

**FUNDACIÓN NIÑOS EDUCADOS**  
**NIT 900.259.298-5**  
**ESTADO DE FLUJO DE EFECTIVO**  
Año Terminado a Diciembre 31 de 2017 y 2016  
(Cifras en pesos colombianos)

	<u>2017</u>	<u>2016</u>
<b>Flujos de efectivo de las actividades de operación:</b>		
Excedente del Período	102.934.634	145.627.201
Depreciación de propiedades, equipo e intangibles	21.271.737	21.580.525
Recuperación provisión	(50.000.000)	-
<b>Cargos que no implican utilización de fondos</b>	<b>\$ 74.206.371</b>	<b>\$ 167.207.726</b>
<b>Cambios en activos y pasivos operacionales :</b>		
(Incremento) disminución en cuentas comerciales por cobrar	(10.143.546)	(4.564.744)
(Incremento) disminución en instrumentos financieros	(35.305.260)	202.712.224
Incremento (disminución) cuentas comerciales por pagar	(4.429.886)	(11.329.733)
Incremento (disminución) otras cuentas por pagar	833.968	126.708
Incremento (disminución) impuestos gravámenes y tasas	857.043	38.000
Incremento (disminución) beneficios a empleados	5.651.787	754.961
Incremento (disminución) de anticipos recibidos	(193.821)	-
<b>Efectivo neto provisto por las actividades de operación</b>	<b>-\$ 42.729.715</b>	<b>\$ 187.737.416</b>
<b>Flujos de efectivo de las actividades de inversión:</b>		
Venta (Compra) de Propiedad Planta y equipo	(242.910)	(483.604)
<b>Efectivo neto usado en las actividades de inversión</b>	<b>-\$ 242.910</b>	<b>-\$ 483.604</b>
<b>Flujos de efectivo de las actividades de financiación:</b>		
<b>Efectivo provisto en actividades de financiamiento</b>	<b>-</b>	<b>-</b>
<b>Aumento (Disminución) neta en el efectivo</b>	<b>31.233.746</b>	<b>354.461.538</b>
<b>Efectivo al comienzo del año</b>	<u>415.713.482</u>	<u>61.251.944</u>
<b>Efectivo al final del año</b>	<b>\$ 446.947.227</b>	<b>\$ 415.713.482</b>

  
Hilda Marcela Beltrán Guzmán  
Representante Legal

  
Diego Mauricio Cárdenas Castellanos  
Contador Público  
T.P. No/ 79.683 - T

  
José Omar Valencia Buitrago  
Revisor Fiscal  
T.P. No. 610 - T