

FUNDACION NIÑOS EDUCADOS
NIT 900.259.298-5
ESTADO DE SITUACIÓN FINANCIERA INDIVIDUAL
Por los Años terminados al 31 de Diciembre de 2023 y 2022
(Cifras expresadas en pesos colombianos)

		<u>2023</u>		<u>2022</u>			<u>2023</u>		<u>2022</u>
ACTIVO					PASIVO Y PATRIMONIO				
ACTIVO CORRIENTE					PASIVO CORRIENTE				
Efectivo y equivalentes de efectivo	4	\$ 188.382.270	\$	505.418.237	Cuentas comerciales por pagar y otras c x p	9	\$ 9.414.469	\$	11.463.506
Instrumentos financieros	5	242.592.026		229.379.946	Otras cuentas comerciales por pagar	10	59.165.100		26.655.344
Cuentas comerciales por cobrar y otras c x c	6	3.435.899		1.609.521	Impuesto, gravámenes y tasas	11	513.000		1.144.000
					Beneficios a los empleados	12	21.157.769		15.571.943
TOTAL ACTIVO CORRIENTE		<u>434.410.195</u>		<u>736.407.703</u>	TOTAL PASIVO CORRIENTE		<u>90.250.338</u>		<u>54.834.793</u>
ACTIVO NO CORRIENTE					PASIVO NO CORRIENTE				
Derechos Fiduciarios	7	1.314.855.110		0	Pasivos estimados y provisiones		0		0
Propiedad, planta y equipo	8	960.285.062		2.270.805.245	TOTAL PASIVO NO CORRIENTE		<u>0</u>		<u>0</u>
TOTAL ACTIVO NO CORRIENTE		<u>2.275.140.172</u>		<u>2.270.805.245</u>	TOTAL PASIVO		<u>\$ 90.250.338</u>		<u>\$ 54.834.793</u>
					PATRIMONIO				
					Fondo Social		10.000.000		10.000.000
					Asignaciones permanentes	13	3.229.370.292		3.229.750.165
					Déficit Acumulado	14	(1.428.745.458)		(1.428.745.458)
					Excedente del ejercicio		(310.529.119)		22.169.134
					Excedente por convergencia		1.119.204.312		1.119.204.312
					TOTAL PATRIMONIO		<u>\$ 2.619.300.029</u>		<u>\$ 2.952.378.155</u>
TOTAL ACTIVO		<u>\$ 2.709.550.367</u>		<u>\$ 3.007.212.948</u>	TOTAL PASIVO Y PATRIMONIO		<u>\$ 2.709.550.367</u>		<u>\$ 3.007.212.948</u>


Las notas que se acompañan forman parte integral de los estados financieros



Hilda Marcela Beltrán Gúzman
Representante Legal



Catherine Calderon Bejarano
Contador Público
T.P. N° 99377-T




Carolina Ospina Castillo
Revisor Fiscal
T.P. N° 212891-T
Designado por: Standards & Compliance S A S




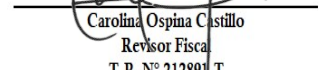
FUNDACIÓN NIÑOS EDUCADOS
NIT 900.259.298-5
ESTADO DE RESULTADO INTEGRAL
Por los Años terminados al 31 de Diciembre de 2023 y 2022
(Cifras expresadas en pesos colombianos)

	Notas	2023	2022
INGRESOS OPERACIONALES			
Donaciones		\$ 13.026.943	\$ 219.915.114
Total Ingresos Operacionales	15	13.026.943	219.915.114
GASTOS OPERACIONALES			
De personal		138.248.196	98.186.875
Honorarios		26.803.872	29.029.332
Impuestos		57.894.589	27.091.747
Seguros		720.306	1.191.666
Contribuciones y Afiliaciones		791.437	494.936
Servicios		43.412.518	30.573.044
Gastos legales		3.402.773	6.964.360
Adecuación e instalación		462.700	822.640
Depreciación		5.899.073	9.814.732
Diversos		60.662.379	43.684.396
Total Gastos Operacionales	16	338.297.843	247.853.728
RESULTADO DE LA OPERACIÓN		-\$ 325.270.900	-\$ 27.938.614
INGRESOS NO OPERACIONALES			
Financieros	17	37.050.766	58.557.985
Recuperaciones		36.671.606	46.516.940
Diversos		378.162	414.000
		998	11.627.046
GASTOS NO OPERACIONALES			
Financieros	18	22.308.985	8.070.237
Gastos extraordinarios		22.231.208	6.807.238
		77.776	1.262.999
EXCEDENTE ANTES DE IMPUESTOS		(310.529.119)	22.549.134
Impuesto Sobre la Renta	19	0	380.000
DÉFICIT (EXCEDENTE) NETO		-\$ 310.529.119	\$ 22.169.134

Las notas que se acompañan forman parte integral de los estados financieros


 Hilda Marcela Beltrán Gúzman
 Representante Legal



 Catherine Calderon Bejarano
 Contador Público
 T.P. N° 99377-T



 Carolina Ospina Castillo
 Revisor Fisca
 T.P. N° 212891-T
 Designado por: Standards & Compliance S A S




FUNDACIÓN NIÑOS EDUCADOS
NIT 900.259.298-5
ESTADOS DE CAMBIOS EN EL FONDO SOCIAL
 Por los años terminados al 31 de diciembre de 2023 y 2022
 (Cifras en pesos colombianos)

Concepto	Fondo Social	Excedente o Déficit del Ejercicio	Asignaciones Permanentes	Excedente por Convergencia	Total Patrimonio
Saldo a Diciembre 31 de 2021	\$ 10.000.000	\$ 28.568.520	\$ 1.790.474.133	\$ 1.119.204.312	\$ 2.948.246.966
Aumento Fondo Social	-	-	-	-	-
Traslado de excedente	-	(28.568.520)	10.530.575	-	(18.037.945)
Excedente o Déficit del ejercicio	-	22.169.134	-	-	22.169.134
Saldo al 31 Diciembre de 2022	\$ 10.000.000	\$ 22.169.134	\$ 1.801.004.708	\$ 1.119.204.312	\$ 2.952.378.155
Aumento Fondo Social	-	-	-	-	-
Traslado de excedente	-	(22.169.134)	(379.873)	-	(22.549.007)
Excedente o Déficit del ejercicio	-	(310.529.119)	-	-	(310.529.119)
Saldo al 31 Diciembre de 2023	\$ 10.000.000	\$ -310.529.119	\$ 1.800.624.835	\$ 1.119.204.312	\$ 2.619.300.029


 Hilda Marcela Beltrán Gúzman
 Representante Legal



 Catherine Calderón Bejarano
 Contador Público
 T.P. N° 99377-T


 Carolina Ospina Castillo
 Revisor Fiscal
 T.P. N° 12891-T
 Designado por: Standards & Compliance S A S




FUNDACIÓN NIÑOS EDUCADOS
NIT 900.259.298-5
ESTADO DE FLUJO DE EFECTIVO
Año Terminado a Diciembre 31 de 2023 y 2022
 (Cifras en pesos colombianos)

	<u>2023</u>	<u>2022</u>
Flujos de efectivo de las actividades de operación:		
Excedente del Período	(310.529.119)	22.169.134
Depreciación de propiedades, equipo e intangibles	(70.215.817)	9.814.732
Cargos que no implican utilización de fondos	-\$ 380.744.936	\$ 31.983.866
Cambios en activos y pasivos operacionales :		
(Incremento) disminución en cuentas comerciales por cobrar	(1.826.378)	(1.344.593)
(Incremento) disminución en instrumentos financieros	13.212.080	(31.444.011)
Incremento (disminución) cuentas comerciales por pagar	(2.049.037)	1.232.995
Incremento (disminución) otras cuentas por pagar	32.509.756	17.876.401
Incremento (disminución) impuestos gravámenes y tasas	(631.000)	(731.000)
Incremento (disminución) beneficios a empleados	5.585.826	8.340.670
Efectivo neto provisto por las actividades de operación	\$ 46.801.247	-\$ 6.069.538
Flujos de efectivo de las actividades de inversión:		
Venta (Compra) de Propiedad Planta y equipo	1.331.762.831	-
Efectivo neto usado en las actividades de inversión	\$ 1.331.762.831	\$ -
Flujos de efectivo de las actividades de financiación:	(1.314.855.110)	-
Efectivo provisto en actividades de financiamiento	(1.314.855.110)	-
Aumento (Disminución) neta en el efectivo	(317.035.967)	25.914.329
Efectivo al comienzo del año	505.418.237	479.503.909
Efectivo al final del año	\$ 188.382.270	\$ 505.418.237



 Hilda Marcela Beltrán Gúzman
 Representante Legal



 Catherine Calderon Bajarano
 Contador Público
 T.P. N° 99377-T



 Carolina Ospina Castillo
 Revisor Fiscal
 T.P. N° 212991-T
 Designado por: Standards & Compliance S A S

FUNDACION NIÑOS EDUCADOS
NOTAS A LOS ESTADOS FINANCIEROS
Al 31 de Diciembre de 2023 y 2022

Nota 1. INFORMACIÓN GENERAL

La Fundación Niños Educados (en adelante la Fundación) es una entidad de carácter privado constituida con fines de interés social, sin ánimo de lucro, sometida a normas previstas para fundaciones en el código civil y demás disposiciones pertinentes e inscrita el 31 de diciembre de 2008 con el número S0033472. Su objeto social es el diseño, desarrollo y ejecución de programas culturales, recreativos y de deporte orientados a la niñez. Fue constituida el 29 de diciembre de 2008 e inscrita en cámara de comercio el 31 de diciembre de 2008 bajo el número 00146603 del libro I de las entidades sin ánimo de lucro.

Vigencia: El término de duración de La Fundación es indefinido.

Nota 2. BASES DE PRESENTACIÓN

2.1 Normas contables aplicadas

La Fundación, de acuerdo a los parámetros establecidos por el gobierno, pertenece al Grupo 2 y prepara sus estados financieros de conformidad con la norma contable de información financiera para pequeñas y medianas empresas (Pymes) emitida por el Consejo de Normas Internacionales de Contabilidad (IASB) y adoptadas en Colombia mediante el decreto 3022 de 2013, Decretos reglamentarios 2129 y 2267 de 2014 y el Decreto único Reglamentario 2420 de 2015 DUR modificados por los Decretos 2496 de 2015, 2131 de 2016, 2170 de 2018 y actualizados con el Decreto 2483 de Diciembre 28 de 2019; del Marco Técnico Normativo para los preparadores de información financiera que conforman el Grupo 2 y guías y conceptos del Consejo Técnico de la Contaduría Pública.

2.2 Bases de preparación

Para el reconocimiento de los hechos económicos se aplica el principio de acumulación o devengo, conocido ampliamente en la normatividad anterior como de causación. De acuerdo con este principio las partidas de activos, pasivos, patrimonio, ingresos o gastos, se reconocerán cuando satisfagan las definiciones y los criterios de reconocimiento.

Los hechos económicos se encuentran documentados mediante soportes de origen interno y/o externo, que cumplen con los requisitos aplicables a cada caso y se adhieren a los comprobantes de contabilidad respectivos, haciendo posible su verificación.

La contabilidad se registró utilizando el aplicativo SIIGO, adquirido para el registro integral de la información contable y financiera y no existen limitaciones que incidan en el normal desarrollo del proceso contable.

FUNDACION NIÑOS EDUCADOS
NOTAS A LOS ESTADOS FINANCIEROS
Al 31 de Diciembre de 2023 y 2022

2.3 Moneda Funcional

Los estados financieros se encuentran expresados en pesos colombianos (\$) que es la moneda funcional del entorno económico en el cual opera La Fundación. Las transacciones en una moneda distinta a la moneda funcional se consideran en moneda extranjera y son inicialmente registradas a la tasa de cambio de la moneda funcional en la fecha de la transacción.

Nota 3. POLITICAS CONTABLES SIGNIFICATIVAS

3.1 Activos y pasivos financieros

- Al reconocer inicialmente un activo financiero o un pasivo financiero se midió al precio de la transacción (incluidos los costos de transacción excepto en la medición inicial que se miden al valor razonable con cambios en resultados).
- Al final del periodo los instrumentos de deuda se miden al costo amortizado utilizando el método del interés efectivo.
- Las inversiones en acciones ordinarias y preferenciales se miden al valor razonable si las acciones cotizan en bolsa o su valor razonable se puede medir fiablemente; en caso contrario se medirán al costo menos el deterioro del valor.

3.2 Propiedades, planta y equipo

Las partidas de propiedades, planta y equipo se miden al costo menos la depreciación acumulada y cualquier pérdida por deterioro del valor acumulada. El costo histórico incluye los desembolsos directamente atribuibles para colocar el activo en su ubicación y condición necesaria para que pueda operar de la forma esperada por la administración. Los desembolsos posteriores se capitalizan sólo si es probable que la Fundación reciba beneficios económicos futuros asociados con los costos. La depreciación se registra para distribuir el costo de los activos menos sus valores residuales a lo largo de su vida útil estimada, aplicando el método de la línea recta.

El valor depreciable de un activo se determina después de deducir su valor residual, los valores residuales aplicados por la sociedad son:

- Edificios 10%
- Muebles y enseres 0%
- Equipos de oficina 0%
- Los equipos de cómputo y procesamiento de datos 0%

Las depreciaciones se calcularon por el método de línea recta sobre saldos mensuales de los activos, con base en las vidas útiles estimadas para los activos.

Nota 4. EFECTIVO Y EQUIVALENTES AL EFECTIVO

El efectivo incluye valores contenidos en la caja menor y valores de inmediata realización (se valúan a su valor razonable).

FUNDACION NIÑOS EDUCADOS
NOTAS A LOS ESTADOS FINANCIEROS
Al 31 de Diciembre de 2023 y 2022

El valor de este rubro también se encuentra compuesto por partidas depositadas en entidades financieras autorizadas en Colombia, no existen cuantías restringidas en este rubro, ni cuentas

embargadas o con una destinación legal específica que imposibilite a la Fundación a utilizar estos recursos. El siguiente es el detalle a 31 de diciembre de 2023 y 2022.

	<u>2023</u>	<u>2022</u>
	\$	\$
Depósitos en instituciones financieras	2.921.732	275.702.828
Activos financieros medidos a valor razonable	185.460.538	229.715.409
Total efectivo y equivalentes al efectivo	\$ 188.382.270	\$ 505.418.237

Nota 5. INSTRUMENTOS FINANCIEROS

Son inversiones y títulos de propiedad de la sociedad adquiridos a corto y mediano plazo, reconocidos a valores razonables y medidos con base a los precios de mercado. Las ganancias, pérdidas o rendimientos generados se reconocen en el estado de resultados.

	<u>2023</u>	<u>2022</u>
	\$	\$
Activos financieros medidos a valor razonable	122.293.478	111.111.677
Títulos de renta fija	120.298.548	111.623.778
Total instrumentos financieros	\$ 242.592.026	\$ 229.379.946

Nota 6. CUENTAS COMERCIALES Y OTRAS CUENTAS POR COBRAR

Las cuentas por cobrar a 31 de diciembre de 2023, se presentan a su valor de realización, neto de devoluciones, descuentos y de estimaciones por deterioro. El siguiente es el detalle a 31 de diciembre de 2023 Vs. 2022:

	<u>2023</u>	<u>2022</u>
	\$	\$
Anticipos y avances	924.927	1.266.866
Anticipo de impuestos y contribuciones o saldos a favor	306.142	342.655
Deudores varios	2.204.830	0
Total otras cuentas por cobrar	\$ 3.435.899	\$ 1.609.521

Nota 7. DERECHOS FIDUCIARIOS

Corresponde a la apertura de un Fideicomiso en Alianza Fiduciaria, correspondiente a un predio ubicado en la ciudad de Bogotá D.C., se traslada el valor neto de libros del rubro de Propiedad, plata y equipo.

El siguiente es el saldo a 31 de diciembre de 2023:

FUNDACION NIÑOS EDUCADOS
NOTAS A LOS ESTADOS FINANCIEROS
Al 31 de Diciembre de 2023 y 2022

	<u>2023</u>	<u>2022</u>
	\$	\$
Derechos Fiduciarios	1.314.855.110	0
Total otras cuentas por cobrar	\$ 1.314.855.110	\$ 0

Nota 8. PROPIEDAD PLANTA Y EQUIPO

Con corte a 31 de diciembre de 2014, la sociedad realizó una valuación técnica de los activos fijos poseídos a dicha fecha con la empresa Avalúos e Inventarios Cía. Ltda. Las actividades de valuación se enfocaron específicamente en la determinación del valor razonable según los lineamientos y marco conceptual de presentación de información financiera bajo NIIF.

Las depreciaciones se calcularon por el método de línea recta sobre saldos mensuales de los activos, con base en las vidas útiles estimadas para los activos.

El valor depreciable de un activo se determina después de deducir su valor residual, los valores residuales aplicados por la sociedad son:

- Edificios 10%

El siguiente es el detalle de la propiedad, planta y equipo neto al 31 de diciembre:

	<u>2023</u>	<u>2022</u>
	\$	\$
Terrenos	771.000.000	1.771.000.000
Construcciones y edificaciones	229.000.000	619.970.000
Equipo de Oficina	32.493.910	32.493.910
Equipo de computación y Comunicación	12.717.504	2.483.504
Depreciación Acumulada	-84.926.352	-155.142.169
Total Propiedad Planta y Equipo	\$ 960.285.062	\$ 2.270.805.244

Nota 9. CUENTAS COMERCIALES POR PAGAR

Corresponden a obligaciones de pago por bienes o servicios que se han adquirido en el curso de las actividades para el desarrollo del objeto social. Las cuentas por pagar se clasifican como pasivo corriente si los pagos tienen vencimiento a un año o menos y son registradas al precio de transacción.

	<u>2023</u>	<u>2022</u>
	\$	\$
Proveedores de servicios	6.113.415	9.924.360
Proveedores de suministros	3.301.054	1.539.146
Total Proveedores	\$ 9.414.469	\$ 11.463.506

FUNDACION NIÑOS EDUCADOS
NOTAS A LOS ESTADOS FINANCIEROS
Al 31 de Diciembre de 2023 y 2022

Nota 10. OTRAS CUENTAS COMERCIALES POR PAGAR

El siguiente es el detalle de las otras cuentas por pagar:

	<u>2023</u>	<u>2022</u>
	\$	\$
Costos y gastos por pagar	3.577.939	2.838.295
Retención de ICA	65.000	65.000
Retención en la Fuente	188.000	202.000
Retención y aportes de nómina	3.576.446	9.075.025
Acreedores varios	51.757.715	14.475.024
Total otras cuentas comerciales por pagar	\$ 59.165.100	\$ 26.655.344

Los costos y gastos por pagar involucran los gastos incurridos por el funcionamiento de La Fundación (honorarios, gastos legales, servicios públicos, mantenimientos entre otros) y que quedaron pendientes de pago a 31 de diciembre.

Nota 11. IMPUESTOS GRAVÁMENES Y TASAS

El siguiente es el detalle de los impuestos, gravámenes y tasas, al 31 de diciembre, que la sociedad adeuda a la secretaria de Hacienda Distrital de Bogotá y Dirección de Impuestos y aduanas Nacionales DIAN.

	<u>2023</u>	<u>2022</u>
	\$	\$
ICA por pagar	513.000	764.000
Renta	0	380.000
Total Impuestos gravámenes y tasas	\$513.000	\$1.144.000

Nota 12. BENEFICIOS A EMPLEADOS

Los beneficios a empleados corresponden a los salarios y a las prestaciones de ley. Estos son beneficios de corto plazo porque se reconocen y cancelan dentro del período contable. A 31 de diciembre de 2023, la Fundación no presenta beneficios a empleados a largo plazo. El siguiente es el detalle de los saldos adeudados por beneficios a los empleados con corte a diciembre 31 de 2023 y 2022:

	<u>2023</u>	<u>2022</u>
	\$	\$
Retenciones y aportes por beneficios a empleados	21.157.769	15.571.943
Total Obligaciones Laborales	\$21.157.769	\$ 15.571.943

FUNDACION NIÑOS EDUCADOS
NOTAS A LOS ESTADOS FINANCIEROS
Al 31 de Diciembre de 2023 y 2022

Nota 13. ASIGNACIÓN PERMANENTE

La asignación permanente corresponde a la destinación del beneficio neto o excedente para la ejecución de programas de largo plazo, que desarrollan la actividad meritoria, definidos por el Consejo de Fundadores, incluida la adquisición de nuevos activos, en un término superior a un (1) año y deberá estar reconocida en el activo neto de la Entidad.

La Fundación podrá optar por invertir en nuevos activos, salvo las limitaciones legales o restricciones de los organismos de control. Se entiende por adquisición de nuevos activos, la compra de propiedad, planta y equipo y/o la construcción de inmuebles o muebles, que se destinen al desarrollo de la actividad meritoria. Se entenderá que la asignación permanente se ejecutó y no requerirá de autorización de plazos adicionales cuando se efectúe la adquisición de propiedad, planta y equipo y/o la construcción del inmueble y se encuentre disponible para el uso y desarrollo de la actividad meritoria.

La asignación permanente que haya sido aprobada para ser ejecutada en un término inferior a cinco (5) años podrá ser prorrogada por el Consejo de Fundadores, siempre que el término no supere los cinco (5) años contados a partir del 1 de enero del año siguiente en el cual se obtuvo el beneficio neto o excedente.

Al 31 de diciembre de 2022 la Asignación Permanente se conforma así:

	<u>2022</u>
	\$
Año 2009	200.000.000
Año 2010	386.787.781
Año 2011	620.317.883
Año 2012	971.501.468
Año 2013	579.935.279
Año 2014	157.620.860
Año 2015	175.514.694
Año 2016	24.606.991
Año 2017	102.934.634
Año 2022	10.150.701
Total, asignación permanente	<u>\$ 3.229.370.292</u>

Las cuales ya fueron ejecutadas de la siguiente manera:

CUADRO EXCEDENTES FNE 2009 A 2022

AÑO	EXCEDENTE	VALOR	PROYECTO
2009	\$ 200,000,000	\$ 200,000,000	casa ubicada en la calle 56 No 37-08
2010	\$ 386,787,781	\$ 350,000,000	casa ubicada en la calle 56 No 37-08
2010		\$ 36,787,780	FONVAL

FUNDACION NIÑOS EDUCADOS
NOTAS A LOS ESTADOS FINANCIEROS
Al 31 de Diciembre de 2023 y 2022

2011	\$ 620,317,883	\$ 400,000,000	FONVAL
		\$ 220,317,883	Segunda Sede Fundación
2012	\$ 971,501,469	\$ 971,501,469	Segunda Sede Fundación
2013	\$ 579,935,279	\$ 179,935,279	Segunda Sede Fundación
		\$ 400,000,000	Fondo de Inversión
2014	\$ 157,620,860	\$ 157,620,860	Segunda Sede Fundación
2015	\$ 175,514,694	\$ 175,514,694	CDT
2016	\$ 24,606,991	\$ 24,606,991	Para adquisición Vehículo 2018 - No
2017	\$ 102,934,634	\$ 102,934,634	Auxilios educativos
2022	\$ 10.150.701	0	Auxilios educativos
	\$ 3,229.370.292	\$ 3,219,219,590	

Nota 14. DEFICIT ACUMULADO

La Fundación en los años 2018,2019 y 2020 ha dado como resultado Déficit, esto debido a que las Donaciones recibidas han disminuido, por las ultimas disposiciones en materia tributaria.

Año 2018	581.571.461
Año 2019	727.096.486
Año 2020	120.077.510
Total Deficit Acumulado	\$ 1.428.745.458

Nota 15. INGRESOS OPERACIONALES - Donaciones

Los beneficios económicos obtenidos por la Fundación a título de donaciones se reconocen como un ingreso en el estado de actividades del período en que se reciban siempre y cuando éstas no se encuentren condicionadas por el donante.

Nota 16. GASTOS OPERACIONALES

El siguiente es el detalle de los gastos operacionales, por los años que terminaron el 31 de diciembre de:

	<u>2023</u>	<u>2022</u>
	\$	\$
Gastos de personal	138.248.196	98.186.875
Honorarios	26.803.872	29.029.332
Impuestos	57.894.589	27.091.747
Seguros	720.306	1.191.666
Contribuciones y Afiliaciones	791.437	494.936
Servicios	43.412.518	30.573.044
Gastos legales	3.402.773	6.964.360

FUNDACION NIÑOS EDUCADOS
NOTAS A LOS ESTADOS FINANCIEROS
Al 31 de Diciembre de 2023 y 2022

Adecuación e instalaciones	462.700	822.640
Depreciaciones	5.899.073	9.814.732
Diversos	60.662.379	43.684.396
<i>Elementos de Aseo y Cafetería</i>	5.379.700	3.027.014
<i>Útiles papelería y fotocopias</i>	185.324	706.114
<i>Taxis y buses</i>	655.500	632.000
<i>Casino y restaurante</i>	53.441.257	38.955.999
<i>Parqueaderos - Otros</i>	6.604	91.000
<i>Regalos</i>	140.000	140.000
<i>Elementos Para Actividades</i>	993.994	132.269
	<hr/>	<hr/>
Total Gastos Operacionales	\$ 338.297.843	\$247.853.728

Nota 17. INGRESOS NO OPERACIONALES

Los ingresos se reconocen en el estado de actividades cuando su importe puede medirse con fiabilidad. Los rendimientos que generen los recursos de las asignaciones permanentes se tratan como ingresos de conformidad con el artículo 1.2.1.5.1.20. del Decreto 2150 de 2017, lo que puede dar lugar al beneficio neto o excedente de conformidad con lo establecido en el artículo 1.2.1.5.1.24. de dicho Decreto.

	<u>2023</u>	<u>2022</u>
	\$	\$
Rendimientos financieros	36.671.606	46.516.940
Recuperaciones	378.162	414.000
Subvenciones	0	11.627.045
Ajuste al peso	998	0
	<hr/>	<hr/>
Total ingresos no operacionales	\$ 37.050.766	\$ 58.557.985

Nota 18. GASTOS NO OPERACIONALES

La Fundación reconocerá un gasto cuando surja un decremento en los beneficios económicos futuros en forma de salida o disminuciones del valor de activos o bien el surgimiento de obligaciones, además de que pueda ser medido con fiabilidad.

	<u>2023</u>	<u>2022</u>
	\$	\$
Gastos bancarios	22.231.208	6.807.238
Gastos extraordinarios	77.776	1.262.999
	<hr/>	<hr/>
Total ingresos no operacionales	\$22.308.985	\$8.070.237


FUNDACION NIÑOS EDUCADOS
NOTAS A LOS ESTADOS FINANCIEROS
Al 31 de Diciembre de 2023 y 2022

Nota 19. IMPUESTO SOBRE LA RENTA


Los contribuyentes del impuesto sobre la renta y complementarios, de las entidades pertenecientes al Régimen Tributario Especial, aplicará la tarifa del 20% sobre el beneficio neto o excedente que resulte gravado así:

- La parte del excedente neto que no se destine directa o indirectamente en el año siguiente en el cual se obtuvo, a programas que desarrollen la actividad meritoria.
- La parte del beneficio neto o excedente que no cumpla con los requisitos establecidos en la ley para su inversión, que la decisión o se tome por el máximo órgano de la Entidad o que se tome de manera extemporánea.

	<u>2023</u>	<u>2022</u>
	\$	\$
Renta	0	380.000
Total Impuesto de Renta	\$ 0	\$380.000



 Hilda Marcela Beltrán Gúzman
 Representante Legal



 Catherine Calderon Bejarano
 Contador Público
 T.P. N° 99377-T



 Carolina Ospina Castillo
 Revisor Fiscal
 T.P. N° 212891-T
 Designado por: Standards & Compliance S A S